

Wegweiser

ÜBER

ARBEITS- UND
BESCHÄFTIGUNGS-

WEGWEISER ANGEBOTE



FÜR MENSCHEN
MIT PSYCHISCHEN
ERKRANKUNGEN
UND SUCHT-
ERKRANKUNGEN

**IM KREIS
RENSBURG-
ECKERNFÖRDE**

Wegweiser Arbeit + Beschäftigung

KREIS RENDSBURG-ECKERNFÖRDE



1. BERATUNG, BETREUUNG, VERMITTLUNG	
1.1. Fachdienst Arbeit Rendsburg-Eckernförde GmbH	4 - 5
1.2. Gemeinsame Servicestelle für Rehabilitation	6 - 7
1.3. Agentur für Arbeit	
1.3.1. Geschäftsstelle Rendsburg	8 - 9
1.3.2. Geschäftsstelle Eckernförde	10 - 11
1.4. Sonstige	
1.4.1. Arbeitsgemeinschaft SGB II im Kreis RD-Eck, Eckernförde	12 - 13
1.4.2. Arbeitsgemeinschaft SGB II im Kreis RD-Eck, Hohenwestedt ...	14 - 15
1.4.3. Arbeitsgemeinschaft SGB II im Kreis RD-Eck, Rendsburg	16 - 17
1.4.4. Arbeitsgemeinschaft SGB II im Kreis RD-Eck, Kieler Umland ...	18 - 19
1.4.5. Arbeitsgemeinschaft SGB II im Kreis RD-Eck, Umland Neumünster	20 - 21
2. TAGESSTRUKTURIERENDE MASSNAHMEN	
2.1. Tagesstätte Büdelsdorf	22 - 23
2.2. Tagesstätte Eckernförde	24 - 25
2.3. Clubhaus Eiderneest	26 - 27
3. ARBEIT UND BESCHÄFTIGUNG	
3.1. Arbeits- und Beschäftigungsprojekt Büdelsdorf	28 - 29
3.2. Arbeits- und Beschäftigungsprojekt Eckernförde	30 - 31
3.3. Praxisorientierte Berufsvorbereitung (POB)	32 - 33
3.4. Werkstätten Materialhof	34 - 35
3.5. Kompass '98	36 - 37
3.6. Hof Kubitzberg	38 - 39
3.7. Berufsförderungswerk Hamburg GmbH in Rendsburg	40 - 41
4. SOZIALVERSICHERUNGSPFLICHTIGE ARBEITSPLÄTZE	
4.1. Integrationsfirmen	
4.1.1. CAP	42 - 43
4.1.2. Start GmbH	44 - 45
4.1.3. Schreiber's Erde	46 - 47
4.2. Werkstätten für Menschen mit psychischen Behinderungen	
4.2.1. Werkstätten Materialhof	48 - 49
4.2.2. Kompass '98	50 - 51
4.2.3. Hof Kubitzberg	52 - 53
5. AUSBILDUNG	
5.1. Berufsbildungswerk Neumünster	54 - 55

Fachdienst Arbeit Rnd-Eck

ANFAHRT



KONTAKT

FACHDIENST ARBEIT
RENSBURG-
ECKERNFÖRDE GmbH

Am Stadtsee 9
(Wagenhaus)
24768 Rendsburg

Tel. (043 31) 13 23 - 16
Fax (043 31) 13 23 - 15

fachdienstarbeit@bruecke.org
www.fdarbeit.org

ANSPRECHPARTNER

Andrea Gauger

Tel. (043 31) 13 23 - 13

gauger@bruecke.org

ANGEBOTE

ZIELGRUPPE

Menschen mit psychischen
Erkrankungen und Behinderungen

längerer Krankheit, Krisen-
situationen, drohender Arbeits-
platzverlust).

■ Berufliche Rehabilitation

Das Angebot ist kostenlos!

ANGEBOTE

■ Beratung zur Klärung der beruf-
lichen Situation.

Wo stehe ich?

Wo möchte ich hin?

Welche Hilfen kann ich bekom-
men?

LEISTUNGSTRÄGER

Landesamt für Soziale Dienste
Schleswig-Holstein-Integrations-
amt

Agentur für Arbeit

Arbeitsgemeinschaft Rendsburg-
Eckernförde

Andere Rehabilitationsträger

■ Vermittlung in die richtige Hilfe.
Unterstützung bei Antragstell-
ungen und mit den Leistungs-
trägern

■ Vermittlung in sozialversicherungs-
pflichtige Arbeitsplätze

■ Begleitung von Arbeitnehmer/
-innen mit krankheitsbedingten
Schwierigkeiten am Arbeitsplatz
(z. B. Überforderung, hohe Fehlzei-
ten, Konflikte mit Kollegen/-innen,
Wiederaufnahme der Arbeit nach



Servicestelle Rehabilitation

ANFAHRT



KONTAKT

GEMEINSAME SERVICESTELLE FÜR REHABILITATION



Jungfernstieg 11 - 13
24768 Rendsburg



Tel. (043 31) 437 32 - 22 44
Fax (043 31) 437 32 - 70 70



service714200@dak.de

ANSPRECHPARTNER

Matthias Matthiesen

Tel. (043 31) 437 32 - 22 44

service714200@dak.de

ANGEBOTE

ZIELGRUPPE

Alle Menschen, die Rehabilitationsleistungen benötigen. Speziell Menschen mit Behinderungen oder alle von Behinderung bedrohte Menschen.

ANGEBOTE

- Wir helfen bei allen Fragen der Rehabilitation und Eingliederung in Arbeit, Beruf und Gesellschaft.
- Wir bieten eine kostenlose, ortsnahe Auskunft, Beratung und Unterstützung zu allen Fragen der Rehabilitation und ermitteln den zuständigen Rehabilitationsträger.
- Wir klären den persönlichen Hilfebedarf.
- Wir helfen bei der Antragstellung und beschleunigen ggf. die Antragsbearbeitung.

LEISTUNGSTRÄGER

Wir sind die gemeinsame Servicestelle der Rehabilitationsträger.

D. h. der

- Gesetzlichen Krankenkassen
- Deutschen Rentenversicherung
- Agentur für Arbeit
- Unfallversicherung
- Sozialhilfeträger
- Jugendhilfeträger
- Kriegsopferversorgung



Agentur für Arbeit


ANFAHRT




KONTAKT

AGENTUR
FÜR ARBEIT
Geschäftsstelle Rendsburg





 Am Gerhardsdamm 4
24768 Rendsburg

 Tel. (043 31) 45 90 - 4
Fax (043 31) 45 90 - 510







 rendsburg@arbeitsagentur.de
www.arbeitsagentur.de

ANSPRECHPARTNER
Verschiedene Ansprechpartner
je nach Wohnort

AUFGABEN:

-  Arbeitsvermittlung
-  Arbeitsberatung
-  Berufsberatung
-  Zahlung von Lohnersatzleistungen

Insbesondere für Menschen
mit Behinderungen:

-  Arbeitserprobung
-  Berufliche Weiterbildung - Förderung der Teilhabe am Arbeitsleben
-  Beratung und Vermittlung behinderter Menschen
-  Vorbereitende Bildungsmaßnahmen - Förderung der Teilhabe am Arbeitsleben
-  Abklärung der beruflichen Eignung
-  Weiterführende Informationen



Agentur für Arbeit

ANFAHRT



KONTAKT

AGENTUR
FÜR ARBEIT
Geschäftsstelle Eckernförde



Riesebyer Str. 6
24340 Eckernförde



Tel. (043 51) 75 79 - 0



eckernförde@arbeitsagentur.de
www.arbeitsagentur.de

ANSPRECHPARTNER
Verschiedene Ansprechpartner
je nach Wohnort

AUFGABEN:

- Arbeitsvermittlung
- Arbeitsberatung
- Berufsberatung
- Zahlung von Lohnersatzleistungen

Insbesondere für Menschen
mit Behinderungen:

- Arbeitserprobung
- Berufliche Weiterbildung - Förderung der Teilhabe am Arbeitsleben
- Beratung und Vermittlung behinderter Menschen
- Vorbereitende Bildungsmaßnahmen - Förderung der Teilhabe am Arbeitsleben
- Abklärung der beruflichen Eignung
- Weiterführende Informationen



Arbeitsgemeinschaft Rnd-Eck

ANFAHRT



KONTAKT

ARBEITS-
GEMEINSCHAFT
RENSBURG-
ECKERNFÖRDE
Leistungszentrum Eckernförde



Riesebyer Straße 6
24340 Eckernförde



Tel. (043 51) 66 68 - 0
Fax (043 51) 66 68 - 99



argerendsburg-eckernförde.
leistungszentrum-
eckernförde@arbeitsagentur.de

ANSPRECHPARTNER
verschiedene Ansprechpartner
je nach Wohnort

ANGEBOTE

ZIELGRUPPE

Arbeitsfähige Arbeitslosengeld-II-
Empfänger

ANGEBOTE

- Beratung
- Vermittlung
- Vermittlungsgutschein
- Unterstützung bei Beratung und Vermittlung
- Trainingsmaßnahmen
- Mobilitätshilfen bei Arbeitsaufnahme
- Förderung der beruflichen Weiterbildung
- Förderung der Teilhabe behinderter Menschen am Arbeitsleben

- Eingliederungszuschüsse für Arbeitgeber
- Arbeitsgelegenheiten mit Mehraufwandsentschädigung

LEISTUNGSTRÄGER

Arbeitsgemeinschaft
Rendsburg-Eckernförde



**Arbeitsgemeinschaft
Rendsburg-Eckernförde**
Leistungszentrum
Eckernförde

Arbeitsgemeinschaft Rnd-Eck


ANFAHRT




KONTAKT

ARBEITS-
GEMEINSCHAFT
RENSBURG-
ECKERNFÖRDE
Leistungszentrum Hohenwestedt

 Itzehoer Str. 31
24594 Hohenwestedt

 Tel. (048 71) 76 36 - 303
Fax (048 71) 76 36 - 122









 arge.rd-eck-integration-hohen-
westedt@arge-sgb2.de



ANSPRECHPARTNER
verschiedene Ansprechpartner
je nach Wohnort

ANGEBOTE

ZIELGRUPPE
Arbeitsfähige Arbeitslosengeld-II-
Empfänger

ANGEBOTE

-  Beratung
-  Vermittlung
-  Vermittlungsgutschein
-  Unterstützung bei Beratung und Vermittlung
-  Trainingsmaßnahmen
-  Mobilitätshilfen bei Arbeitsaufnahme
-  Förderung der beruflichen Weiterbildung
-  Förderung der Teilhabe behinderter Menschen am Arbeitsleben

-  Eingliederungszuschüsse für Arbeitgeber
-  Arbeitsgelegenheiten mit Mehraufwandsentschädigung

LEISTUNGSTRÄGER

Arbeitsgemeinschaft
Rendsburg-Eckernförde



**Arbeitsgemeinschaft
Rendsburg-Eckernförde**
Leistungszentrum
Hohenwestedt

Arbeitsgemeinschaft Rd-Eck


ANFAHRT




KONTAKT

ARBEITS-
GEMEINSCHAFT
RENSBURG-
ECKERNFÖRDE
Leistungszentrum Rendsburg

 Ritterstr. 10
24768 Rendsburg

 Tel. (043 31) 43 85 - 0
Fax (043 31) 43 85 - 299









 arge.rd-eck-geschaeftsfuehrung@arge-sgb2.de
arge.rd-eck-integration-rendsbu-
rger-umland@arge-sgb2.de
arge.rd-eck-integration-rendsbu-
rg-buedelsdorf@arge-sgb2.de



ANSPRECHPARTNER
verschiedene Ansprechpartner
je nach Wohnort

ANGEBOTE

ZIELGRUPPE
Arbeitsfähige Arbeitslosengeld-II-
Empfänger

ANGEBOTE

-  Beratung
-  Vermittlung
-  Vermittlungsgutschein
-  Unterstützung bei Beratung und Vermittlung
-  Trainingsmaßnahmen
-  Mobilitätshilfen bei Arbeitsaufnahme
-  Förderung der beruflichen Weiterbildung
-  Förderung der Teilhabe behinderter Menschen am Arbeitsleben

-  Eingliederungszuschüsse für Arbeitgeber
-  Arbeitsgelegenheiten mit Mehraufwandsentschädigung

LEISTUNGSTRÄGER
Arbeitsgemeinschaft
Rendsburg-Eckernförde



**Arbeitsgemeinschaft
Rendsburg-Eckernförde**
Leistungszentrum
Rendsburg

Arbeitsgemeinschaft Rd-Eck

ANFAHRT



KONTAKT

ARBEITS-
GEMEINSCHAFT
RENSBURG-
ECKERNFÖRDE
Leistungszentrum Kieler Umland



Schwedendamm 10 - 12
24143 Kiel



Tel. (04 31) 25 95 - 150
Fax (04 31) 25 95 - 120



arge.rd-eck-integration-
kieler-umland@arge-sgb2.de

ANSPRECHPARTNER
verschiedene Ansprechpartner
je nach Wohnort

ANGEBOTE

ZIELGRUPPE

Arbeitsfähige Arbeitslosengeld-II-
Empfänger

ANGEBOTE

- Beratung
- Vermittlung
- Vermittlungsgutschein
- Unterstützung bei Beratung und Vermittlung
- Trainingsmaßnahmen
- Mobilitätshilfen bei Arbeitsaufnahme
- Förderung der beruflichen Weiterbildung
- Förderung der Teilhabe behinderter Menschen am Arbeitsleben

- Eingliederungszuschüsse für Arbeitgeber
- Arbeitsgelegenheiten mit Mehraufwandsentschädigung

LEISTUNGSTRÄGER

Arbeitsgemeinschaft
Rendsburg-Eckernförde



**Arbeitsgemeinschaft
Rendsburg-Eckernförde**
Leistungszentrum
Rendsburg

Arbeitsgemeinschaft Rd-Eck

ANFAHRT



KONTAKT

ARBEITS-
GEMEINSCHAFT
RENSBURG-
ECKERNFÖRDE

Leistungszentrum
Umland Neumünster



Friedrichstr. 7 - 19
24534 Neumünster



Tel. (043 21) 55 50 - 0
Fax (043 21) 55 50 - 520



arge.rd-eck-integration-
umland-neumunster
@arge-sgb2.de

ANSPRECHPARTNER

verschiedene Ansprechpartner
je nach Wohnort

ANGEBOTE

ZIELGRUPPE

Arbeitsfähige Arbeitslosengeld-II-
Empfänger

ANGEBOTE

- Beratung
- Vermittlung
- Vermittlungsgutschein
- Unterstützung bei Beratung und Vermittlung
- Trainingsmaßnahmen
- Mobilitätshilfen bei Arbeitsaufnahme
- Förderung der beruflichen Weiterbildung
- Förderung der Teilhabe behinderter Menschen am Arbeitsleben

- Eingliederungszuschüsse für Arbeitgeber
- Arbeitsgelegenheiten mit Mehraufwandsentschädigung

LEISTUNGSTRÄGER

Arbeitsgemeinschaft
Rendsburg-Eckernförde



**Arbeitsgemeinschaft
Rendsburg-Eckernförde**


Leistungszentrum
Rendsburg


ANFAHRT



KONTAKT

TAGESSTÄTTE BÜDELSDORF

 An den Reesenbetten 13
24782 Büdelisdorf

 Tel. (043 31) 12 30 89 - 0
Fax (043 31) 12 30 89 - 10

 newstart@bruecke.org
www.newstart.sh

ANSPRECHPARTNER

Regina Mückenheim

Tel. (043 31) 72 78 11

mueckenheim@bruecke.org

ANGEBOTE

ZIELGRUPPE

Menschen mit psychischen Erkrankungen (einschließlich Suchterkrankungen) und Behinderungen

ANGEBOTE

- Psychosoziale Betreuung
- Unterstützung und Begleitung bei Ämter-, Behörden- und Arztterminen
- Angehörigenarbeit
- Tagesstrukturierende Angebote in den Bereichen Hauswirtschaft, Ergotherapie, Beschäftigung, Bewegung, Entspannung und Freizeit
- Hilfeplanung und -Umsetzung
- Beschäftigungstherapeutische Anleitung und Betreuung in den

- Bereichen Hauswirtschaft, Tischlerei, Hausmeisterei und Büro
- Hilfe bei Antragstellungen für Teilhabe am Arbeitsleben, Rente u. ä.
- Vermittlung in weiterführende Bereiche
- Fahrdienst bei Bedarf

LEISTUNGSTRÄGER

Eingliederungshilfe nach SGB XII, Überörtlicher Sozialhilfeträger



Tagesstätte Eckernförde

ANFAHRT



KONTAKT

TAGESSTÄTTE ECKERNFÖRDE



Reeperbahn 7
24340 Eckernförde



Tel. (043 51) 75 15 76
Fax (043 51) 75 15 78



newstart@bruecke.org
www.newstart.sh

ANSPRECHPARTNER

Team Tagesstätte

Tel. (043 51) 75 15 76

tagesstaette@bruecke.org

ANGEBOTE

ZIELGRUPPE

Menschen mit psychischen Erkrankungen (einschließlich Suchterkrankungen) und Behinderungen

ANGEBOTE

- Psychosoziale Betreuung
- Unterstützung und Begleitung bei Ämter-, Behörden- und Arztterminen
- Angehörigenarbeit
- Hilfeplanung und -Umsetzung
- Tagesstrukturierende Angebote in den Bereichen Hauswirtschaft, Ergotherapie, Beschäftigung, Bewegung, Entspannung und Freizeit
- Heranführung an arbeitstherapeutische Maßnahmen

- Vermittlung in weiterführende Bereiche
- Hilfe bei Antragstellungen für Teilhabe am Arbeitsleben, Rente u.ä.
- Krisenintervention
- Fahrdienst bei Bedarf





ANFAHRT



KONTAKT

CLUBHAUS EIDERNEST

 An den Reesenbetten 13
24782 Büdelsdorf

 Tel. (043 31) 12 30 89 - 0
Fax (043 31) 12 30 89 - 10

 eidernest@gmx.net
www.newstart.sh

ANSPRECHPARTNER

Astrid Oltmanns

Tel. (043 31) 12 30 89 13

eidernest@gmx.net





ANGEBOTE

ZIELGRUPPE




Menschen mit Psychiatrie-
erfahrung

ANGEBOTE

Das Clubhaus ist eine Gemein-
schaft, in der Mitglieder und
Mitarbeiter/-innen partnerschaft-
lich und gleichberechtigt den Alltag
gestalten und zusammenarbeiten.
Im Rahmen der Tagesgestaltung
stehen folgende Arbeitsgruppen
zur Verfügung:

-  Bürogruppe
-  Redaktionsgruppe der Clubhaus-
zeitung
-  PC-Hardware-Gruppe
-  Gesprächs- und Arbeitsgruppe
zum Thema "Übergang in Arbeit"

OFFENE ANGEBOTE:

-  Schreibwerkstatt
-  Englischkurs
-  Clubcafé

LEISTUNGSTRÄGER

Eingliederungshilfe nach SGB XII,
Überörtlicher Sozialhilfeträger



Arbeits- + Beschäftigungsprojekt Rd-Bd

ANFAHRT



KONTAKT

ARBEITS- UND BESCHÄFTIGUNGS- PROJEKT BÜDELSDORF



An den Reesenbetten 13
24782 Büdelsdorf



Tel. (043 31) 12 30 89 - 0
Fax (043 31) 12 30 89 - 10



newstart@bruecke.org
www.newstart.sh

ANSPRECHPARTNER

Sozialdienst

Tel. (043 31) 123 08 90

martensson@bruecke.org

ANGEBOTE

ZIELGRUPPE

Menschen mit psychischen
Erkrankungen, Suchterkrankungen
und Behinderungen

ANGEBOTE

Die Projektinhalte umfassen eine
individuelle Kombination aus
sozialpädagogischen und arbeits-
therapeutischen Förder- und
Betreuungsleistungen nach dem
Prinzip der Ganzheitlichkeit.

Dazu gehören:

- Psychosoziale Betreuung
- Krisenintervention
- Hilfeplanung und -Umsetzung
- Beschäftigungstherapeutische
Anleitung und Betreuung in den
Bereichen Hauswirtschaft,
Tischlerei, Hausmeisterei und
Büro

■ Vermittlung und Begleitung in
Praktika, weiterführende Maß-
nahmen, gegebenenfalls in den
Arbeitsmarkt

■ Unterstützung und Begleitung bei
Behörden, Ämtern- und Arzt-
besuchen

■ Hilfe bei Antragstellungen für Teil-
habe am Arbeitsleben, Rente u. ä.

LEISTUNGSTRÄGER

Eingliederungshilfe nach SGB XII,
Überörtlicher Sozialhilfeträger
Leistungen nach SGB XII,
Arge Rendsburg-Eckernförde



Arbeits- + Beschäftigungsprojekt Eck

ANFAHRT



KONTAKT

ARBEITS- UND BESCHÄFTIGUNGS- PROJEKT ECKERNFÖRDE

Alte Fischereischule
Sehestedter Str. 77
24340 Eckernförde

Tel. (043 51) 71 66 - 105
Fax (043 51) 71 66 - 102

newstart@bruecke.org
www.newstart.sh

ANSPRECHPARTNER

Gudrun Möller

Tel. (043 51) 71 66 - 105

moeller@bruecke.org

ANGEBOTE

ZIELGRUPPE

Menschen mit psychischen
Erkrankungen und/oder
Suchterkrankungen

ZIEL DER MASSNAHME

Maßnahmeziel ist die Wiederher-
stellung und Stabilisierung der
Arbeitsfähigkeit, um anschließend
nach Möglichkeit in eine berufliche
Rehabilitations- oder Qualifizie-
rungsmaßnahme einmünden zu
können.

Die in dem Projekt Beschäftigten
werden an eine realitätsbezogene
Beschäftigung herangeführt durch:

- Schaffung einer Tagesstruktur,
- Aktivierung und Reaktivierung
motorischer, kognitiver und affek-
tiver Fähigkeiten,
- Förderung des Selbstwertgefühls,
- schrittweise Übernahme von
Eigenverantwortung,
- Erlernen von Ausdauer und
Verbindlichkeit am Arbeitsplatz.

Die Projektinhalte umfassen eine
individuelle Kombination aus
sozialpädagogischen/arbeitsthera-
peutischen Förder- und Betreu-
ungsleistungen nach dem Prinzip
der Ganzheitlichkeit.

Dazu gehören vor allem:

- Beschäftigungstherapeutische
Anleitung und Betreuung in den
Bereichen Hauswirtschaft, Hotel-
housekeeping, Büroservice,
Hausmeisterei und Gartenpflege
- Psychosoziale Betreuung
- individuelle Hilfeplanung
- Krisenintervention

Die individuellen Teilnahmevor-
aussetzungen werden in einem
Informationsgespräch abgeklärt.
Eine ärztliche Notwendigkeits-
bescheinigung ist erforderlich.

LEISTUNGSTRÄGER

Eingliederungshilfe nach SGB XII,
Überörtlicher Sozialhilfeträger



Praxisorientierte Berufsvorbereitung

ANFAHRT



KONTAKT

PRAXISORIENTIERTE BERUFSVORBEREITUNG (POB)

Am Stadtsee 9
(Pulverschuppen)
24768 Rendsburg



Tel. (043 31) 696 10 73
(01 73) 209 70 22



grade@bruecke.org

ANSPRECHPARTNER

Daniel Grade

Tel. (043 31) 696 10 73

grade@bruecke.org

ANGEBOTE

ZIELGRUPPE

Menschen mit psychischen Erkrankungen und Behinderungen

ANGEBOTE

Ziel ist die Integration in den allgemeinen Arbeitsmarkt (Berufliche Rehabilitation).

Arbeitslose Erwachsene mit psychischen Beeinträchtigungen werden bei ihrem (Wieder-)Einstieg oder einer beruflichen (Neu-) Orientierung auf dem allgemeinen Arbeitsmarkt unterstützt und gefördert.

Die Praxisorientierte Berufsvorbereitung besteht aus den Bereichen:

- Betriebspraktika
- Unterricht (Bewerbungstraining, Kommunikationstraining, Arbeit und Gesundheit etc.)

- Spezielle Eignungsüberprüfung (Assessment-Verfahren)

- individuelle Betreuung

Zu Beginn der Maßnahme erfolgt in einem viermonatigen Orientierungsmodul die Feststellung und Analyse der beruflichen Fähigkeiten, an das sich entweder die Vermittlung in Arbeit bzw. Ausbildung (zweimal 3 Monate bzw. 2 Monate) oder andere Fördermöglichkeiten außerhalb von POB anschließen können.

LEISTUNGSTRÄGER

Deutsche Rentenversicherung
Agentur für Arbeit



Werkstätten Materialhof

ANFAHRT



KONTAKT

WERKSTÄTTEN MATERIALHOF - Berufsbildungsbereich -



Bahnhofstraße 12 - 16
24768 Rendsburg



Tel. (043 31) 14 33 - 0
Fax (043 31) 14 33 - 33



info@materialhof.de
www.materialhof.de

ANSPRECHPARTNER

Jan Runge

Tel. (043 31) 14 33 - 24

jan.runge@materialhof.de

ANGEBOTE

ZIELGRUPPE

Menschen mit psychischen
Erkrankungen und Behinderungen

ANGEBOTE

Wir bieten im Berufsbildungs-
bereich eine berufliche
Rehabilitation in einer Werkstatt
für Menschen mit Behinderungen
in folgenden Arbeitsbereichen:

- Bistro
- EDV/Bürodienstleistungen
- Gravierwerkstatt
- Hausmeisterei
- Küche/Hauswirtschaft
- Integrationsgruppe
- Lettershop
- Meereskundliche AG
- Montage/Verpackung
- Polsterei
- Siebdruck/Folienbeschriftung
- Schmuckschmiede
- Textilwerkstatt
- Tischlerei

Des Weiteren beinhaltet eine
berufliche Rehabilitation bei uns:

- arbeitspädagogische Förderung zur
Vorbereitung und Qualifizierung
für eine kontinuierliche berufliche
Tätigkeit
- Arbeitsbedingungen, die den
jeweils individuellen Fähigkeiten
angepasst sind
- begleitende Schulungen:
u.a. ZERA-Kurse, Feldenkrais-
Kurse, Soziales Kompetenztraining
- Unterstützung in psychosozialen
und sozialrechtlichen Fragen

LEISTUNGSTRÄGER

Agentur für Arbeit

Rehabilitations-Träger



**Werkstätten
Materialhof**

ANFAHRT



KONTAKT

KOMPASS '98
Werkstätten Materialhof
- Berufsbildungsbereich -



Kolm 6
24340 Eckernförde



Tel. (043 51) 716 91 - 0
Fax (043 51) 716 91 - 14



info@kompass98.de
www.kompass98.de

ANSPRECHPARTNER

Dörthe Engellandt

Tel. (043 51) 716 91 - 46

doerthe.engellandt@kompass98.de

ANGEBOTE

ZIELGRUPPE

Menschen mit psychischen
Erkrankungen und Behinderungen

ANGEBOTE

Wir bieten im Berufsbildungs-
bereich eine berufliche
Rehabilitation in einer Werkstatt
für Menschen mit Behinderungen
in folgenden Arbeitsbereichen:

- EDV/Bürodienstleistungen
- Fahrradwerkstatt
- Garten- und Landschaftspflege
- Grafische Abteilung
- Gravierwerkstatt
- Küche/Hauswirtschaft
- Montage/Verpackung
- Remarketing

Des Weiteren beinhaltet eine
berufliche Rehabilitation bei uns:
arbeitspädagogische Förderung zur
Vorbereitung und Qualifizierung
für eine kontinuierliche berufliche
Tätigkeit

Arbeitsbedingungen, die den
jeweils individuellen Fähigkeiten
angepasst sind

begleitende Schulungen:
u. a. ZERA-Kurse, Soziales
Kompetenztraining, M.E.T.,
Nordic Walking, Kulturtechniken

Unterstützung in psychosozialen
und sozialrechtlichen Fragen

LEISTUNGSTRÄGER

Agentur für Arbeit

Rehabilitations-Träger



**Werkstätten
Materialhof**

Hof Kubitzberg

ANFAHRT



KONTAKT

HOF KUBITZBERG
Schleswiger Werkstätten



Kubitzberg 2
24161 Altenholz



Tel. (04 31) 329 46 - 0
Fax (04 31) 329 46 - 21



info@hof-kubitzberg.de
www.hof-kubitzberg.de

ANSPRECHPARTNER
Christian Oberländer-Wille

Tel. (04 31) 329 46 - 14

christian.oberlaender@hof-kubitz-
berg.de

ANGEBOTE

ZIELGRUPPE

Volljährige Menschen mit psychi-
schen Einschränkungen, Erkran-
kungen und Behinderungen

ANGEBOTE

Arbeitsplätze in folgenden
Bereichen:

- Landwirtschaft
- Gemüseanbau
- Weiterverarbeitung der Produkte
- Hauswirtschaft
- Vermarktung
- Ergotherapie

Sie stabilisieren sich durch den
Aufbau einer geregelten Tages-
struktur:

Sie lernen, Ihre eigene Erkrankung
zu akzeptieren und mit ihr umzu-
gehen.

Sie gestalten Ihren Entwicklungs-
prozess mit.

Sie entwickeln berufliche Perspek-
tiven.

Sie lernen, Verantwortung zu über-
nehmen.

LEISTUNGSTRÄGER

Agentur für Arbeit

Deutsche Rentenversicherung
Bund und Nord (u. a.)

überörtliche Sozialhilfeträger

Unfallversicherung




ANFAHRT




KONTAKT

BERUFSFÖRDERUNGS-
WERK HAMBURG
GMBH
in Rendsburg

 Am Kamp 13
24768 Rendsburg

 Tel. (043 31) 770 09 - 0
Fax (043 31) 770 09 - 49

 verwaltung@bfw-rendsburg.de
www.bfw-hamburg.de

ANSPRECHPARTNER

Bartelsen

Tel. (043 31) 770 09 - 0

bartelsen@bfw-rendsburg.de

ANGEBOTE

ZIELGRUPPE

Menschen mit körperlichen und psychischen Erkrankungen und Behinderungen, die aufgrund ihrer Einschränkung eine neue Tätigkeit bzw. einen neuen Beruf suchen.

■ Qualifikation zur Fachkraft für Verkehrslogistik

■ Job Train: Unterstützung zur Integration nach einer Umschulung im BFW

■ Dienstagsberatung: 15 bis 17 Uhr

ANGEBOTE

■ Betriebliche Integrationsmaßnahme: 12-monatige Maßnahme zur Integration auf dem ersten Arbeitsmarkt über Praktika

■ Berufsfindung und Arbeitserprobung: 2-wöchige bzw. 3-wöchige Maßnahme zur Klärung beruflicher Eignung

■ Arbeitspsychologische Begutachtung

■ Betriebliche Rehabilitation: Wohnortnahe Qualifikation in Kooperation mit Unternehmen

LEISTUNGSTRÄGER

Agentur für Arbeit

Deutsche Rentenversicherung

Berufsgenossenschaften

Unfallkassen

Versicherungen

Rehabilitations-Träger



LP
LEBENSMITTELPUNKT
gGMBH



Lancasterstraße 48
24768 Rendsburg



Tel. (043 31) 66 35 70



info@lp-rendsburg.de

ANSPRECHPARTNER

Asche
Sprung

ZIELGRUPPE

Menschen mit psychischen und
körperlichen Behinderungen

ANGEBOTE

Der LP LebensmittelPunkt ist ein Integrationsbetrieb. Hier haben fünf Menschen mit Behinderung einen sozialversicherungspflichtigen Arbeitsplatz gefunden. Sie sind dadurch nicht nur in den ersten Arbeitsmarkt sondern auch in die Gesellschaft integriert worden.

Die Möglichkeit, ein unentgeltliches Praktikum im Lebensmittel-einzelhandel zu absolvieren, ist im LP LebensmittelPunkt möglich.

LEISTUNGSTRÄGER

Landesamt für soziale Dienste
Schleswig-Holstein -
Integrationsamt
Agentur für Arbeit





START g GMBH



An den Reesenbetten 13
24782 Büdelsdorf



Tel. (043 31) 35 58 - 0
Fax (043 31) 35 58 - 50



start@bruecke.org

ANSPRECHPARTNER

Andreas Straub, Geschäftsführung

Tel. (043 31) 13 23 71

straub@bruecke.org

ZIELGRUPPE

Schwerbehinderte Menschen im
I. Arbeitsmarkt

ANGEBOTE

Integrationsbetrieb:


- Sozialversicherungspflichtige Arbeitsplätze im Hotel- und Gaststättengewerbe
- Personalförderung im Rahmen einer Integrationsvereinbarung
- Geschäftsbereiche
 - Großküche, Büdelsdorf
 - Hotel „Alte Fischereischule“, Eckernförde
 - Essen auf Rädern
 - Catering
 - Betrieb von Bistro/Kantine





SCHREBERS ERDE
gGMBH

 Kubitzberg 8
24161 Altenholz

 Tel. (043 49) 79 98 - 23
Fax (043 49) 79 98 - 22

 info@schreibers-er.de
www.schreibers-er.de

ANSPRECHPARTNER
Andreas Kirchhof

Tel. (043 49) 79 98 - 23
Fax (043 49) 79 98 - 22

info@schreibers-er.de

ZIELGRUPPE

Menschen mit psychischen und körperlichen Behinderungen

ANGEBOTE

Schreibers Erde ist ein Integrationsbetrieb.

Hier haben sechs Menschen mit Behinderung einen sozialversicherungspflichtigen Arbeitsplatz gefunden. Sie sind dadurch nicht nur in den ersten Arbeitsmarkt sondern auch in die Gesellschaft integriert worden.

Es ist möglich, bei Schreibers Erde ein unentgeltliches Praktikum zu absolvieren.

LEISTUNGSTRÄGER

Landesamt für soziale Dienste
Schleswig-Holstein -
Integrationsamt
Agentur für Arbeit

Werkstätten Materialhof

ANFAHRT



KONTAKT

WERKSTÄTTEN MATERIALHOF - Arbeitsbereich -



Bahnhofstraße 12 - 16
24768 Rendsburg



Tel. (043 31) 14 33 - 0
Fax (043 31) 14 33 - 33



info@materialhof.de
www.materialhof.de

ANSPRECHPARTNER

Gabriele Grosser
Silke Vetter
Lisa Schreieder

Tel. (043 31) 14 33 - 13
Tel. (043 31) 14 33 - 24

gabriele.grosser@materialhof.de
silke.vetter@materialhof.de
lisa.schreieder@materialhof.de

ANGEBOTE

ZIELGRUPPE

Menschen mit psychischen
Erkrankungen und Behinderungen

ANGEBOTE

Wir bieten im Arbeitsbereich
(SGB XII) sozialversicherungs-
pflichtige Arbeitsplätze in einer
Werkstatt für Menschen mit
Behinderungen in folgenden
Arbeitsbereichen:

- Bistro
- EDV/Bürodienstleistungen
- Gravierwerkstatt
- Hausmeisterei
- Küche/Hauswirtschaft
- Integrationsgruppe
- Lettershop
- Meereskundliche AG
- Montage/Verpackung
- Polsterei
- Siebdruck/Folienbeschriftung
- Schmuckschmiede
- Textilwerkstatt
- Tischlerei

Des Weiteren beinhaltet eine
Beschäftigung bei uns:

arbeitspädagogische Förderung zur
Vorbereitung und Qualifizierung
für eine kontinuierliche berufliche
Tätigkeit

Arbeitsbedingungen, die den
jeweils individuellen Fähigkeiten
angepasst sind

begleitende Schulungen: u. a.
ZERA-Kurse, Englisch, Mathematik,
Tanzen, Musik und Entspannung

Unterstützung in psychosozialen
und sozialrechtlichen Fragen

LEISTUNGSTRÄGER

Kreise und kreisfreie Städte



**Werkstätten
Materialhof**

ANFAHRT



KONTAKT

KOMPASS '98
Werkstätten Materialhof
- Arbeitsbereich -



Kolm 6
24340 Eckernförde



Tel. (043 51) 716 91 - 0
Fax (043 51) 716 91 - 14



info@kompass98.de
www.kompass98.de

ANSPRECHPARTNER

Marita Kahn

Tel. (043 51) 716 91 - 44

marita.kahn@kompass98.de

ANGEBOTE

ZIELGRUPPE

Menschen mit psychischen
Erkrankungen und Behinderungen

ANGEBOTE

Wir bieten im Arbeitsbereich
(SGB XII) sozialversicherungs-
pflichtige Arbeitsplätze in einer
Werkstatt für Menschen mit
Behinderungen in folgenden
Arbeitsbereichen:

- EDV/Bürodienstleistungen
- Fahrradwerkstatt
- Garten- und Landschaftspflege
- Grafische Abteilung
- Gravierwerkstatt
- Küche/Hauswirtschaft
- Montage/Verpackung
- Remarketing

Des Weiteren beinhaltet eine
Beschäftigung bei uns:

arbeitspädagogische Förderung zur
Vorbereitung und Qualifizierung
für eine kontinuierliche berufliche
Tätigkeit

Arbeitsbedingungen, die den
jeweils individuellen Fähigkeiten
angepasst sind

begleitende Schulungen:
u. a. ZERA-Kurse, Soziales
Kompetenztraining, M.E.T.,
Nordic Walking, Kulturtechniken

Unterstützung in psychosozialen
und sozialrechtlichen Fragen

LEISTUNGSTRÄGER

Kreise und kreisfreie Städte



**Werkstätten
Materialhof**

Hof Kubitzberg

ANFAHRT



KONTAKT

HOF KUBITZBERG
Schleswiger Werkstätten



Kubitzberg 2
24161 Altenholz



Tel. (04 31) 329 46 - 0
Fax (04 31) 329 46 - 21



info@hof-kubitzberg.de
www.hof-kubitzberg.de

ANSPRECHPARTNER
Christian Oberländer-Wille

Tel. (04 31) 329 46 - 14

christian.oberlaender@hof-kubitz-
berg.de

ANGEBOTE

ZIELGRUPPE

Volljährige Menschen mit psychi-
schen Einschränkungen, Erkran-
kungen und Behinderungen

ANGEBOTE

Arbeitsplätze in folgenden
Bereichen:

- Landwirtschaft
- Gemüseanbau
- Weiterverarbeitung der Produkte
- Hauswirtschaft
- Vermarktung
- Ergotherapie

Sie stabilisieren sich durch den
Aufbau einer geregelten Tages-
struktur:

Sie lernen, Ihre eigene Erkrankung
zu akzeptieren und mit ihr umzu-
gehen.

Sie gestalten Ihren Entwicklungs-
prozess mit.

Sie entwickeln berufliche Perspek-
tiven.

Sie lernen, Verantwortung zu über-
nehmen.

LEISTUNGSTRÄGER

Agentur für Arbeit

Deutsche Rentenversicherung
Bund und Nord (u. a.)

überörtliche Sozialhilfeträger

Unfallversicherung



Berufsbildungswerk Nms

ANFAHRT



KONTAKT

BERUFSBILDUNGSWERK NEUMÜNSTER



Am Hohrkamp 54
24537 Neumünster



Tel. (043 21) 90 23 - 0
Fax (043 21) 90 23 - 77



info@bbw-nms.de
www.bbw-nms.de

ANSPRECHPARTNER

Silvia Reißner
Andrea Oetjens

Tel. (043 21) 90 23 - 27
Tel. (043 21) 90 23 - 26

silvia.reißner@bbw-nms.de
andrea.oetjens@bbw-nms.de

ANGEBOTE

ZIELGRUPPE

Menschen mit psychischen Erkrankungen und Behinderungen (gemäß § 19 SGB III) ohne abgeschlossene Erstausbildung

ANGEBOTE

- Clearing:
 Klären von Eignungen und Neigungen, Berufsfindung/Berufswahl, Arbeitserprobung und Diagnostik
 - Berufliche Förderung:
 Berufsvorbereitung und Erstausbildung, schulische und praktische Förderung, Förderunterricht, Praktika, ergänzende berufspädagogische Angebote
 - Pädagogische Begleitung:
 sozialpädagogische Beratung und Unterstützung, Wohnen und Freizeit mit anderen unter pädagogischer Begleitung
 - Psychologische Betreuung:
 individuelle psychologische Betreuung und therapeutische Unterstützung während der gesamten Maßnahme
- Medizinische Versorgung:
 Zusammenarbeit mit niedergelassenen Fach- und Nervenärzten in Neumünster, Fachkrankenschwester im Hause, Begleitung und Unterstützung bei Arztbesuchen
 - Unterstützung und Förderung sozialer Fertigkeiten:
 Training sozialer Kompetenzen, Entwicklung einer Lebensplanung
 - Nachbetreuung:
 Unterstützung bei der Eingliederung in das berufliche und soziale Leben nach der Ausbildung
 - Angehörigenarbeit:
 Gruppenabende mit Angehörigen, Angehörigensprechtage, erforderlichenfalls Beratung

LEISTUNGSTRÄGER

Agentur für Arbeit (Rehaabteilung)

Deutsche Rentenversicherung



Wegweiser

AUF EINEN BLICK



Agentur für Arbeit

Geschäftsstelle Rendsburg
Gerhardsdamm 4, 24768 Rendsburg
Tel. (043 31) 45 90 - 4 Fax - 510
rendsburg@arbeitsagentur.de

Geschäftsstelle Eckernförde
Riesebyer Str. 6, 24340 Eckernförde
Tel. (043 51) 75 79 - 4
eckernforde@arbeitsagentur.de



Arbeitsgemeinschaft Kreis Rd-Eck

Leistungszentrum Eckernförde
Riesebyer Str. 6, 24340 Eckernförde
Tel. (043 51) 66 68 - 0 Fax - 99
arge.rd-eck-integration-
eckernfoerde@arge-sgb2.de

Leistungszentrum Hohenwestedt
Itzehoer Str. 31-33, 24594 Hohenwestedt
Tel. (048 71) 76 36 - 205 Fax - 122
arge.rd-eck-integration-
hohenwestedt@arge-sgb2.de

Leistungszentrum Rendsburg
Ritterstr. 10, 24768 Rendsburg
Tel. (043 31) 43 85 - 0 Fax - 299
arge.rd-eck-geschaefsfuehrung@arge-sgb2.de

Leistungszentrum Kieler Umland
Schwedendamm 10-12, 24143 Kiel
Tel. (04 31) 25 95 - 150 Fax - 120
arge.rd-eck-integration-kieler-umland
@arge-sgb2.de

Leistungszentrum Umland Neumünster
Friedrichstr. 7-19, 24534 Neumünster
Tel. (043 21) 55 50 - 0 Fax - 520
arge.rd-eck-integration-umland
neumunster@arge-sgb2.de



Berufsbildungswerk Neumünster

Am Hohrkamp 54, 24537 Neumünster
Tel. (043 21) 90 23 - 0 Fax - 77
info@bbw-nms.de



Berufsförderungswerk Hamburg GmbH in Rendsburg

Am Kamp 13, 24768 Rendsburg
Tel. (043 31) 770 09 - 0 Fax - 49
verwaltung@bfw-rendsbuerg.de



Fachdienst Arbeit Rendsburg-Eckernförde GmbH

Am Stadtsee 9, 24768 Rendsburg
Tel. (043 31) 13 23 - 16 Fax - 15
fachdienstarbeit@bruecke.org



Gemeinsame Servicestelle für Rehabilitation

Jungfernstieg 11-13, 24768 Rendsburg
Tel. (043 31) 14 13 - 0 Fax - 19
dak082100@dak.de



Hof Kubitzberg

Schleswiger Werkstätten
Kubitzberg 2, 24161 Altenholz
Tel. (043 31) 329 46 - 0 Fax - 21
info@hof-kubitzberg.de



LP Lebensmittelpunkt gGmbH

Lancasterstr. 48, 24768 Rendsburg
Tel. (043 31) 66 35 70
info@lp-rendsbuerg.de



Schrebers Erde gGmbH

Kubitzberg 8, 24161 Altenholz
Tel. (043 49) 79 98 - 23 Fax - 22
info@schrebers-er.de



Start gGmbH

An den Reesenbetten 13, 24782 Büdelsdorf
Tel. (043 31) 35 58 - 0 Fax - 50
start@bruecke.org



Werkstätten Materialhof

Bahnhofstr. 12-16, 24768 Rendsburg
Tel. (043 31) 14 33 - 0 Fax - 33
info@materialhof.de



Kompass '98 - Werkstätten Materialhof

Werkstätten Materialhof
Kolm 6, 24340 Eckernförde
Tel. (043 51) 716 91 - 0 Fax - 14
info@kompass98.de



Arbeits- und Beschäftigungsprojekt Büdelsdorf

newstart@bruecke.org

Clubhaus Eiderneest

eiderneest@gmx.net

Tagesstätte Büdelsdorf

newstart@bruecke.org
An den Reesenbetten 13, 24782 Büdelsdorf
Tel. (043 31) 12 30 89 - 0 Fax - 10

Praxisorientierte Berufsvorbereitung (POB)

Am Stadtsee 9, 24768 Rendsburg
Tel. (043 31) 696 10 73
grade@bruecke.org

Arbeits- und Beschäftigungsprojekt Eckernförde

Alte Fischereischule
Sehestedter Str. 77, 24340 Eckernförde
Tel. (043 51) 767 49 71
Fax (043 51) 88 39 13
newstart@bruecke.org

Tagesstätte Eckernförde

Reeperbahn 7, 24340 Eckernförde
Tel. (043 51) 75 15 76 Fax - 78
newstart@bruecke.org

IMPRESSUM

Herausgeber:

Gemeindepsychiatrischer Verbund
des Kreises Rendsburg-Eckernförde

Kontakt über:
Werkstätten Materialhof

Gestaltung und Satz:

Kompass '98 -
Werkstätten Materialhof
Kolm 6
24340 Eckernförde
Tel. (043 51) 716 91 - 0 Fax - 14
info@kompass98.de

Druck:

Werkstätten Materialhof
Bahnhofstr. 12 - 16
24768 Rendsburg
Tel. (043 31) 14 33 - 0 Fax - 33
info@materialhof.de